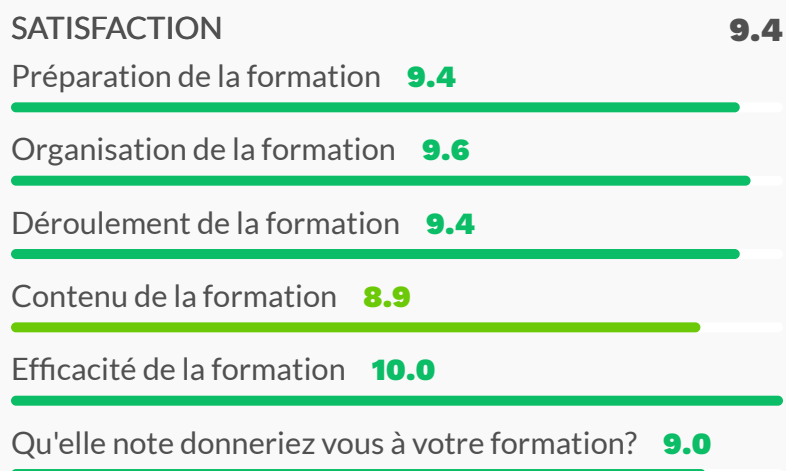


RAPPORT QUALITÉ DE LA FORMATION

Artisan Sellier maroquinier session 2018 /2019


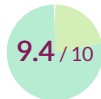
9.4 / 10



ÉVALUATION DE SATISFACTION


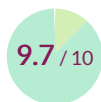
Préparation de la formation

Les objectifs de la formation ont-ils été clairement annoncés ?


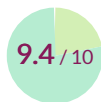


Organisation de la formation

Etes-vous satisfait du lieu de la formation ?


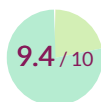


La durée de la formation vous a-t-elle semblé adaptée ?


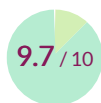


Déroulement de la formation

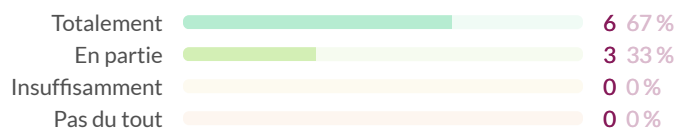
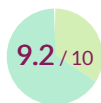
Le formateur était-il clair et dynamique ?




Les exercices et activités étaient-ils pertinents ?



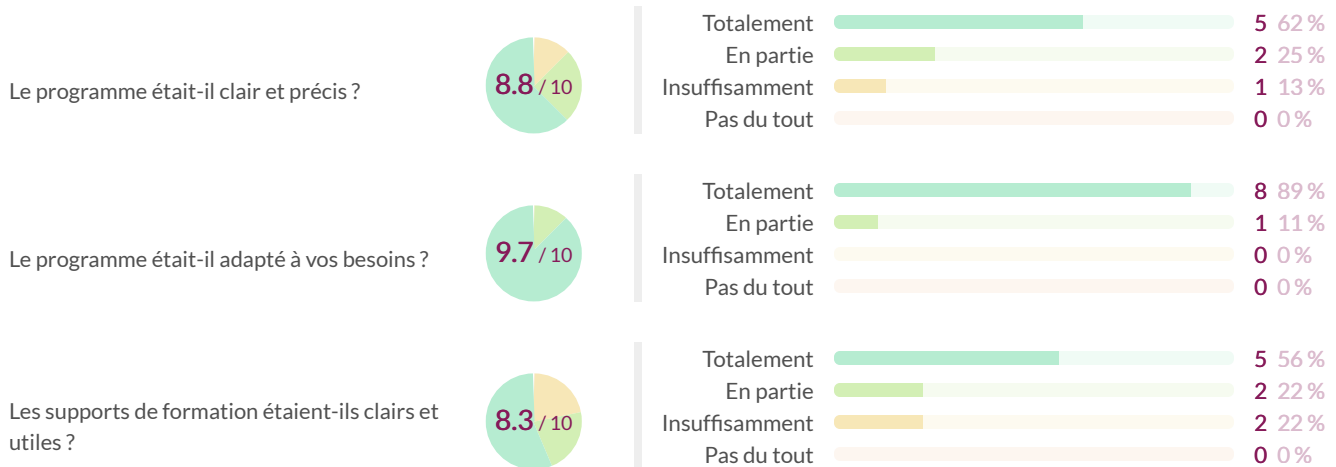
Le formateur a-t-il adapté la formation aux stagiaires ?



Le rythme de la formation était-il ?




Contenu de la formation



Efficacité de la formation



Recommanderiez vous cette formation ?



Quels sont les points forts de cette formation ?

THIERRY GROSPERRIN

de multiples types de montage ont été abordés a disposition pareuse-machine-refendeuse
Formatrice disponible et volontaire

STEPHANIE GUITTOT

La disponibilité de la formatrice, les explications détaillées

NADIA KABLI

La pratique et le rythme soutenu et l'expérience de la formatrice permet une progression très rapide . Le nombre réduit de stagiaire permet une proximité et un contexte de travail très humain.

MARC FERNANDES CARVALHO

la variété de technique apporter

LAURE LARIVE

le cadre est très agréable - Formatrice ayant de belles compétences dans le domaine et répondant à chaque question ou à chaque problématique - atelier très bien équipé en matériel afin de pouvoir apprendre le métier dans de bonnes conditions

CLAIRE MORITZ

lors de cette formation on la possibilité de voir toutes les étapes (gabarits, découpe du cuir, montage du sac) formatrice disponible et à l'écoute des stagiaires !

FREDERIQUE CHARMOILLE

la pratique, la qualité de la formation, l'exigence de la formatrice, le matériel mis à disposition, l'environnement de travail, la disponibilité de la formatrice, Le cuir à disposition de belle qualité et la multitude de la bijouterie

GREGORY ROGER

Pratique sur du concret, pas de blabla

MARIE NOELLE RIVIERE

maîtrise rapide des techniques de maroquinerie, exigence de produits finis de qualité due à la compétence de la formatrice

Quels sont les points faibles de cette formation ?

THIERRY GROSPERRIN

survol des dessins techniques (2 exemples) les supports techniques sont distribués mais pas abordés avec la formatrice(couture machine etc....) il devrait y avoir un entretien avec la formatrice tous les 2 mois manque de données techniques en relation avec la maroquinerie

STEPHANIE GUITTOT

Aucun

NADIA KABLI

Aucun

MARC FERNANDES CARVALHO

la variété des produit proposer

LAURE LARIVE

Pas assez de supports explicatifs - Pas assez de passages dans la journée pour vérifier l'évolution du travail

CLAIRE MORITZ

il faudrait peut-être un à deux mois de plus de formation.

FREDERIQUE CHARMOILLE

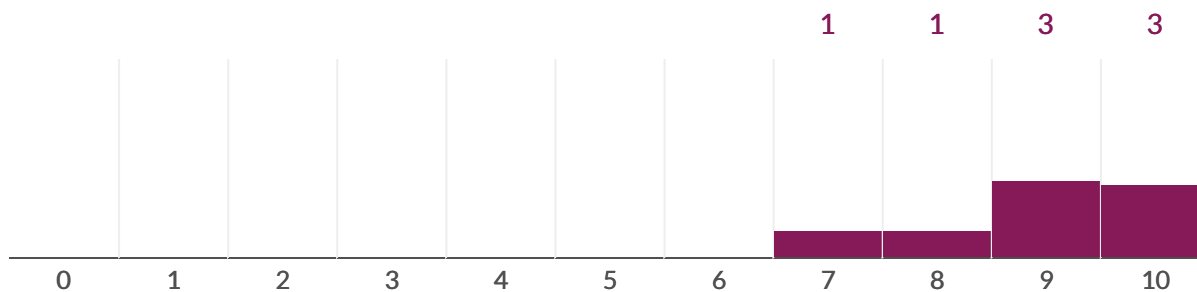
le rythme trop rapide le manque de support

GREGORY ROGER

Certains points de montage devraient être réalisés à blanc plusieurs fois de suite afin de bien intégrer la procédure de montage

Qu'elle note donneriez vous à votre formation?

9.0 / 10



SARL CUIRDAVANT

10 Septembre 2018

RAPPORT QUALITÉ DE LA FORMATION

Artisan Sellier harnacheur session 2018 /2019


9.3 / 10

SATISFACTION	9.3
Préparation de la formation	10.0
Organisation de la formation	9.4
Déroulement de la formation	9.2
Contenu de la formation	9.2
Qu'elle note donneriez vous à votre formation?	9.0

ÉVALUATION DE SATISFACTION


Préparation de la formation

Les objectifs de la formation ont-ils été clairement annoncés ?

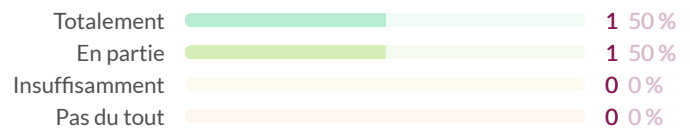
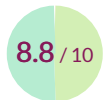


Organisation de la formation

Etes-vous satisfait du lieux de la formation ?

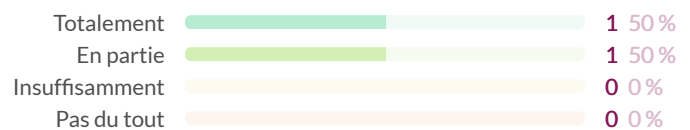
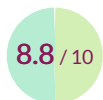


La durée de la formation vous a-t-elle semblé adaptée ?


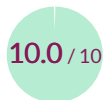


Déroulement de la formation

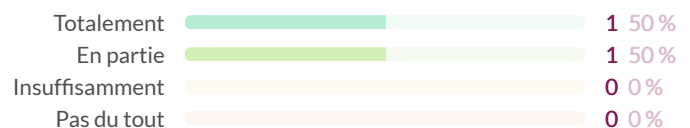
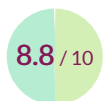
Le formateur était-il clair et dynamique ?



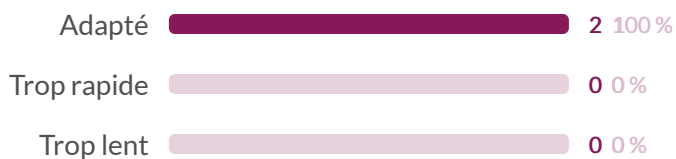
Les exercices et activités étaient-ils pertinents ?



Le formateur a-t-il adapté la formation aux stagiaires ?

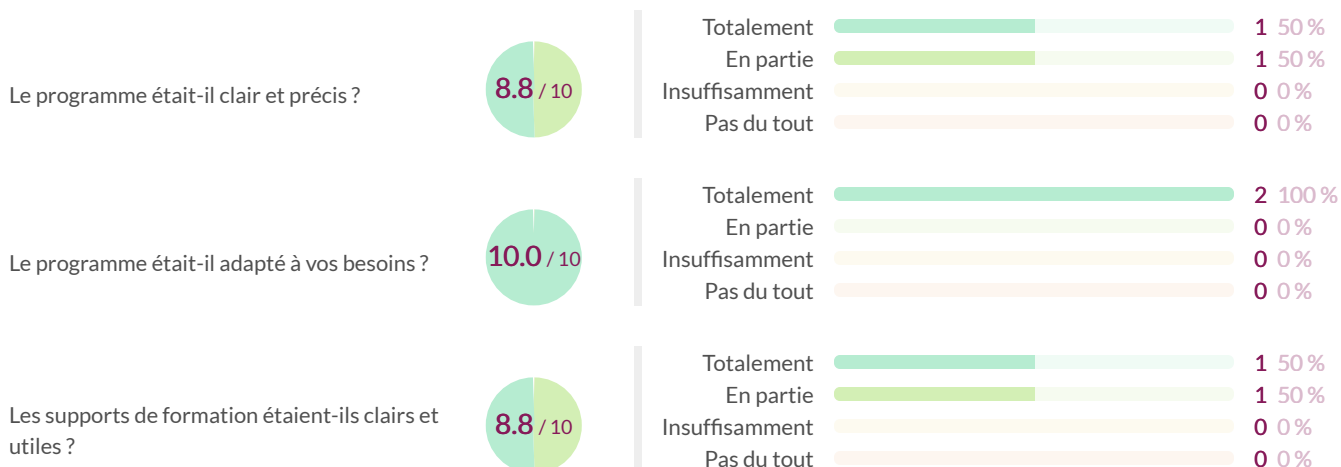


Le rythme de la formation était-il ?



Contenu de la formation

9.2 / 10



Recommanderiez vous cette formation ?



Quels sont les points forts de cette formation ?

MARION FOUERE

Le rythme soutenu et sans temps mort permet d'optimiser au maximum les heures de formation et l'acquisition rapide de compétences élevées dans le domaine de la sellerie. On en sort prêt pour un travail en atelier ou en usine, voire même une installation à son compte

Grappey Maud

initiation au travail du cuir pour acquérir une autonomie certaine à notre allure.

Quels sont les points faibles de cette formation ?

MARION FOUERE

Son coût élevé dans le cadre d'un auto-financement

Autres remarques

MARION FOUERE

La formation a totalement rempli ses objectifs me concernant J'y ai acquis une vraie maîtrise et un savoir-faire réel

Qu'elle note donneriez vous à votre formation?

