

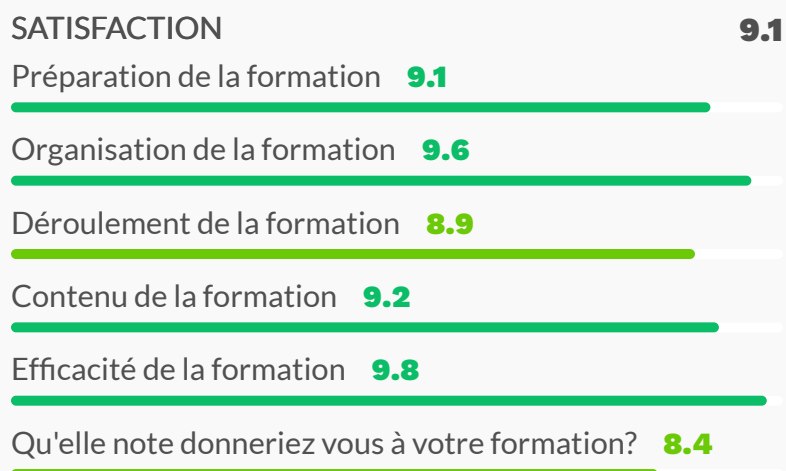
SARL CUIRDAVANT

8 Juin 2020

# RAPPORT QUALITÉ DE LA FORMATION

Fabricant Sellier maroquinier 3 Mois.

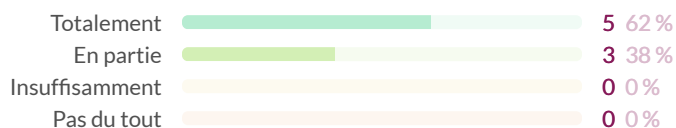
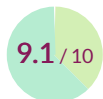
**9.1** / 10



# ÉVALUATION DE SATISFACTION


## Préparation de la formation

Les objectifs de la formation ont-ils été clairement annoncés ?

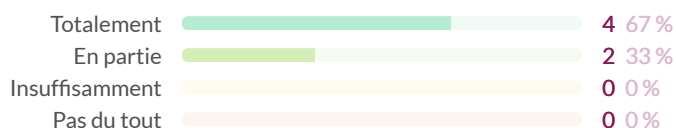
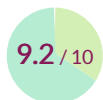


## Organisation de la formation

Etes-vous satisfait du lieu de la formation ?

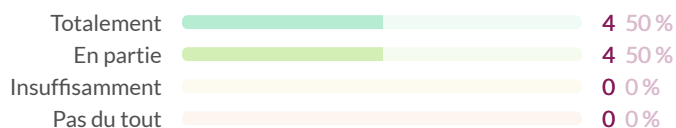
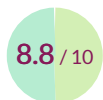


La durée de la formation vous a-t-elle semblé adaptée ?


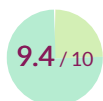


## Déroulement de la formation

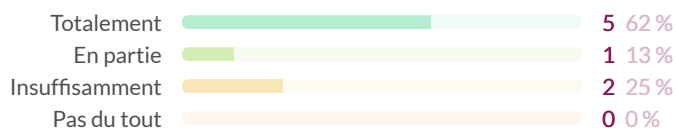
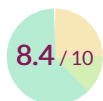
Le formateur était-il clair et dynamique ?



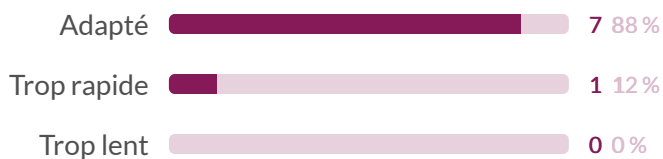
Les exercices et activités étaient-ils pertinents ?



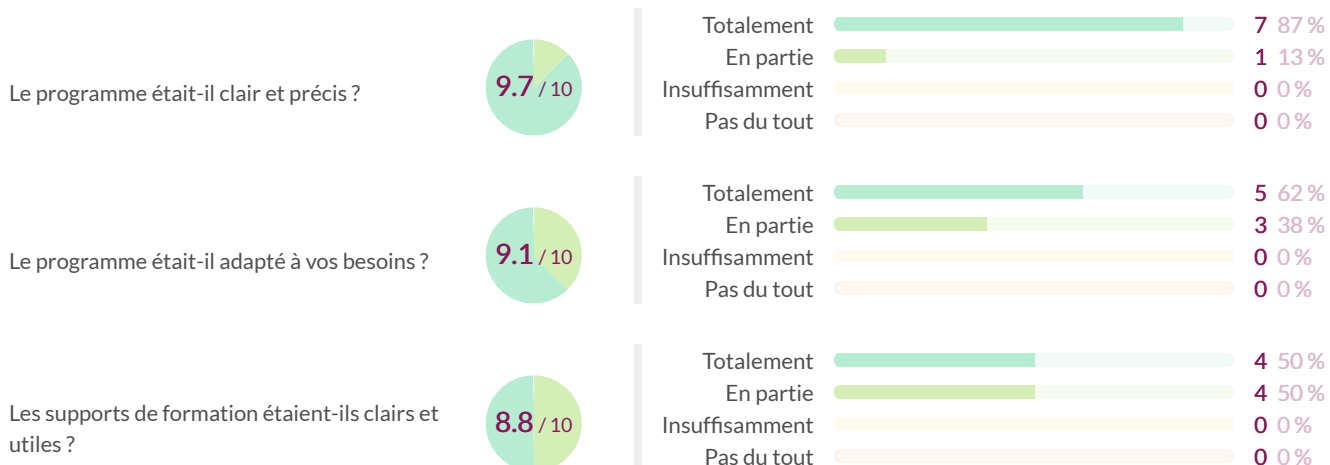
Le formateur a-t-il adapté la formation aux stagiaires ?



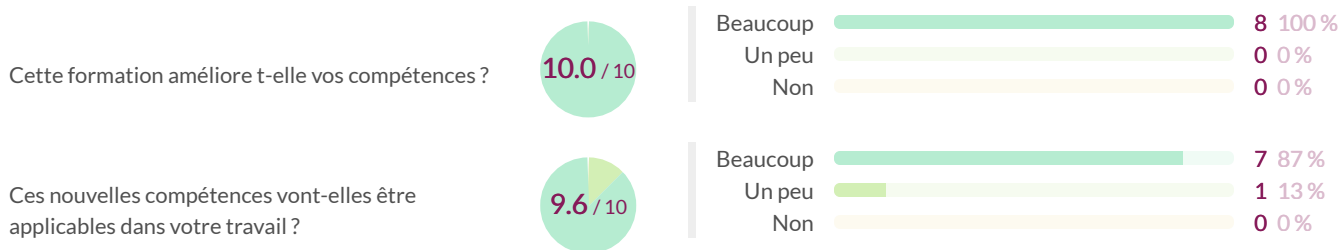
## Le rythme de la formation était-il ?



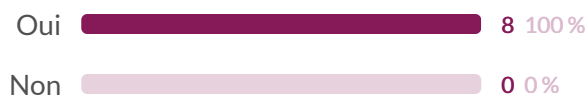
## Contenu de la formation



## Efficacité de la formation



## Recommanderiez vous cette formation ?



## Quels sont les points forts de cette formation ?

CAROLINE CUNY

Bonne ambiance dans le groupe. Tout les outils nécessaires à la formations sont disponibles.

ANNE ROCHEBEUF

Le matériel et les postes de travail sont vraiment exceptionnels, on est vraiment bien équipés tant en outils qu'en cuirs, accessoires... L'endroit aussi l'atelier, l'espace entre les stagiaires,... c'est un très grand confort. La progression pédagogique des exercices est aussi excellente. Les réalisations sont magnifiques et on apprend vraiment le métier dans les règles de l'art des grandes maisons.

Annie Casters

travail a son rythme

Virginie Fieux

Progression très bien pensée. Groupe dynamique.

RAPHAELLE BIZZOZERO

Articles réalisés très variés qui permettent d'aborder de nombreuses techniques de maroquinerie, locaux très agréables, formation qui vise la qualité et la perfection

CAPUCINE GLORIEUX

-le local et le matériel à disposition -la (les) formatrice(s) -la flexibilité du programme en fonction des attentes et besoins de chacun

## Quels sont les points faibles de cette formation ?

CAROLINE CUNY

Je dirais l'espace de travail dans le global mais pour moi cela reste satisfaisant.

ANNE ROCHEBEUF

Des explications théoriques à certains moments qui permettraient de gagner beaucoup de temps ensuite. Des exemples ou photos des réalisations aux différentes étapes permettraient aussi de mieux comprendre comment va se faire le montage et donc anticiper les difficultés ou les points de montage délicats. (suivre ligne par ligne la gamme ne nous permet pas de visualiser les étapes) Là aussi on gagnerait beaucoup de temps. Dans un grand groupe comme ne nôtre on souffre un peu de manque de suivi personnalisé pour corriger nos geste ou nous proposer des astuces. Un peu plus d'encouragements aussi car chacun face à son inexpérience se sent un peu découragé parfois.

Virginie Fieux

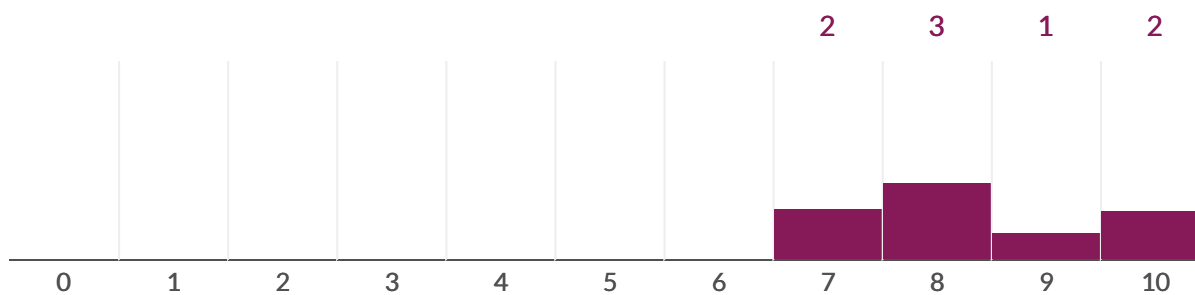
Manque d'exercices pratiques / techniques. Manque de répétitions. Manque d'encouragements.

CAPUCINE GLORIEUX

-la durée trop courte (dans mon cas bien-sûr, et selon mes possibilités de financement..) -plus d'exercices pratiques (hors réalisation de modèles complets)

## Qu'elle note donneriez vous à votre formation?

8.4 / 10



## comment avez vu connu le centre de formation?

CAROLINE CUNY

Au salon du cheval à Besançon en 2018.

ANNE ROCHEBEUF

par recherche internet

Annie Casters

sur internet

Virginie Fieux

Internet.

MARIE CLAIRE PELLOUX

Par une autre formation qui était complète et qui m'a orientée sur cette formation

CAPUCINE GLORIEUX

en faisant des recherches sur internet

SARL CUIRDAVANT

14 Septembre 2020

# RAPPORT QUALITÉ DE LA FORMATION

Fabriqueur Sellier Maroquinier - 3 mois - Session 2020

**9.9** / 10

---

SATISFACTION **9.9**

Préparation de la formation **10.0**

---

Organisation de la formation **10.0**

---

Déroulement de la formation **10.0**

---

Contenu de la formation **9.8**

---

Efficacité de la formation **10.0**

---

Qu'elle note donneriez vous à votre formation? **9.5**


---

# ÉVALUATION DE SATISFACTION

## Préparation de la formation

Les objectifs de la formation ont-ils été clairement annoncés ?


10.0 / 10



## Organisation de la formation


Etes-vous satisfait du lieux de la formation ?

10.0 / 10



La durée de la formation vous a-t-elle semblé adaptée ?


10.0 / 10



## Déroulement de la formation


Le formateur était-il clair et dynamique ?

10.0 / 10




Les exercices et activités étaient-ils pertinents ?

10.0 / 10




Le formateur a-t-il adapté la formation aux stagiaires ?

10.0 / 10



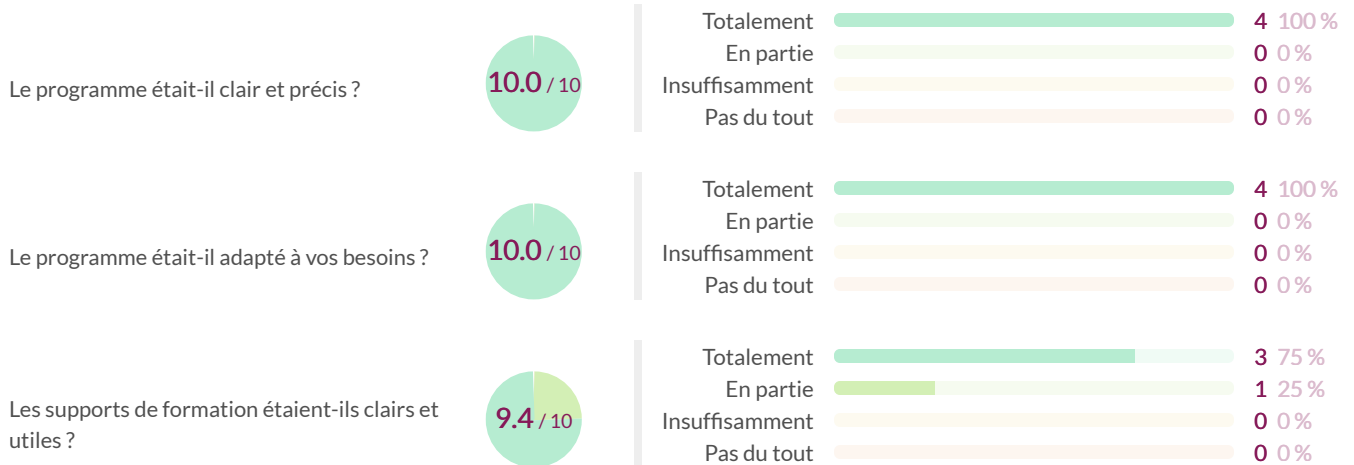


## Le rythme de la formation était-il ?



## Contenu de la formation

9.8 / 10




## Efficacité de la formation

10.0 / 10



## Recommanderiez vous cette formation ?



## Quels sont les points forts de cette formation ?

VIRGINIE HERARD FAILLIE

En particulier cette formation a deux points forts : - la progression et le réinvestissement permanent des difficultés techniques enseignées - la personnalisation de l'accompagnement et du rythme

Caillat Maryline

Un programme personnalisé qui tient compte du rythme de chacun-e. Les conseils sont individualisés et du coup correspondent parfaitement aux besoins. Du matériel performant et le choix de la matière première. L'accompagnement toujours bienveillant.

CELINE LEBRE

L'adaptabilité en fonction de chaque personne/projet, les connaissances apportées, la disponibilité et l'écoute des formatrices, le rythme de 4 jours/semaine

GUILLAUME JOUET

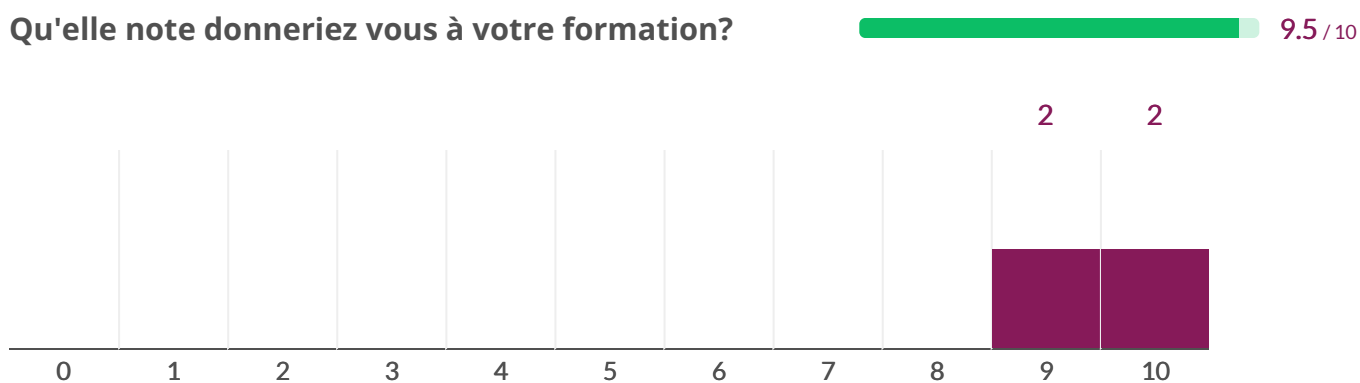
postes de travail bien équipés cuirs et accessoires de qualités modèles intéressants à réaliser conseils de pro chacun avance a son rythme, suivi personnalisé

## Quels sont les points faibles de cette formation ?

VIRGINIE HERARD FAILLIE

il n'y en a pas

## Qu'elle note donneriez vous à votre formation?



# RAPPORT QUALITÉ DE LA FORMATION

Fabriqueur Sellier Maroquinier (Module I : les bases) / Sessions 2020

**9.8** / 10

---


|  |             |
|--|-------------|
| SATISFACTION                                   | <b>9.8</b>  |
| Préparation de la formation                    | <b>9.8</b>  |
| Organisation de la formation                   | <b>10.0</b> |
| Déroulement de la formation                    | <b>10.0</b> |
| Contenu de la formation                        | <b>10.0</b> |
| Efficacité de la formation                     | <b>9.2</b>  |
| Qu'elle note donneriez vous à votre formation? | <b>9.5</b>  |

# ÉVALUATION DE SATISFACTION

## Préparation de la formation

Les objectifs de la formation ont-ils été clairement annoncés ?


9.8 / 10



## Organisation de la formation

Etes-vous satisfait du lieux de la formation ?


10.0 / 10



## Déroulement de la formation


Le formateur était-il clair et dynamique ?

10.0 / 10




Les exercices et activités étaient-ils pertinents ?

10.0 / 10



Le formateur a-t-il adapté la formation aux stagiaires ?

10.0 / 10



## Le rythme de la formation était il ?

Adapté 15 100 %

Trop rapide 0 0 %


Trop lent 0 0 %

## Contenu de la formation

10.0 / 10


Le programme était-il clair et précis ?

10.0 / 10




Le programme était-il adapté à vos besoins ?

10.0 / 10



Les supports de formation étaient-ils clairs et utiles ?

10.0 / 10




## Efficacité de la formation

9.2 / 10


Cette formation améliore-t-elle vos compétences ?

9.8 / 10



Ces nouvelles compétences vont-elles être applicables dans votre travail ?

8.7 / 10



## Recommanderiez vous cette formation ?

Oui 15 100 %

Non 0 0 %

## Quels sont les points forts de cette formation ?

CORINNE POUPELIN

Rythme adapté à chaque stagiaire Travail proposé de qualité avec projet intéressant

Laetitia Champion

La formation s'adapte à notre évolution.

SOPHIE FREE

La formatrice, disponible, claire, et bienveillante,, généreuse dans la transmission du savoir faire. Les supports de formation clairs et précis. L'Atelier qui est très bien équipé outils, éclairage etc...L'intervention de René

Fanny Rodet

Formation avec des techniques pointues et précises. Le stagiaire apprend à comprendre la logique du métier et à être autonome ainsi que de pouvoir adapter les dimensions, la technique à son projet. La formatrice s'adapte au stagiaire et a un enseignement individualisé. Beaucoup de patience et de bienveillance dans l'enseignement. Formation dense en apprentissages qui sont transmis avec professionnalisme et convivialité.

Yan Krause

Formatrice Matériel Fiches techniques Lieu très sympa

HERVE COLTIER

établissement très bien, équipement professionnel , plan de travail fonctionnel ; formatrice très compétant aimable et serviable ,toujours au petit soins pour nous donner le meilleur d'elle .

Béatrice Monnie

Individualisation de la formation

Véronique Savin

Disponibilité, environnement très agréable, efficacité.

Sabine Choquart

adaptée à chacun et très pédagogue

Valérie Mercier

Une formatrice charmante, compétente, patiente et très pédagogue ! Beaucoup de choses apprises , très pertinentes

Lisette Bouvier

formation personnalisée car pas trop nombreux formatrice très qualifiée et sympathique

Marie Henry

MISE EN OEUVRE RAPIDE ET THÉORIE AU FUR ET A MESURE DES EXERCICES, CE QUI M'A PERMIS D'INTÉGRER PLUS FACILEMENT CES NOUVELLE NOTIONS TECHNIQUES.

CATHERINE PRIOUX

Adaptabilité et disponibilité des formatrices. Poste de travail agréable et bien équipé. Supports papier très appréciables.

Julie Dupard

Le formateur de part sa patience et son sens de l'apprentissage. Le matériel mis à disposition

Gabrielle Legrand

Le groupe de 8 est adapté et on a pu avoir des conseils individuels. J'ai beaucoup apprécié le professionnalisme et la méthode d'apprentissage des techniques : on n'a pas eu de supports "gadgets". L'atelier est très agréable, on se sent bien et tous les outils de qualité professionnelle sont mis à notre disposition pour faire du bon travail. La formatrice a été vraiment super avec nous, très pédagogue, très bon relationnel et très investie. J'en ressors avec de bonnes bases qui vont me permettre de travailler en toute autonomie et des repères pour savoir quel matériel acheter en complément pour bien travailler. La formation était tellement passionnante, j'aurai bien fait la formation longue si j'avais pu.

## Quels sont les points faibles de cette formation ?

Laetitia Champion

Je n'en vois pas.

SOPHIE FREE

Semur! C'est beaucoup trop loin ;)

Fanny Rodet

Pas de points négatifs

Yan Krause

Aucun

HERVE COLTIER

aucun

Véronique Savin

Je n'en ai pas trouvé.

Valérie Mercier

Aucun

Lisette Bouvier

néant

CATHERINE PRIOUX

Semaine de 4 jours

Julie Dupard

Il n'y en a pas. Juste qu'on aurait aimé continuer encore la formation quelques jours

Gabrielle Legrand

Rien à signaler de mon côté. J'ai conscience que le 2eme projet, le sac était peut-être un peu long et difficile pour notre niveau, mais cela m'a permis de me rendre compte de ce que je suis capable de faire, et ça a été un bonheur à réaliser, je suis très fière de ressortir avec ce sac qui va me suivre longtemps.



Qu'elle note donneriez vous à votre formation?

